



ADASO
ADANA SANAYİ ODASI

PORTEKİZ CUMHURİYETİ

ÜLKE BİLGİ NOTU



Mayıs 2021

İhracat Destek Ofisi – Emine Özal Önük



| | | |
|---|---|---|
| Resmi Adı <ul style="list-style-type: none"> • Portekiz Cumhuriyeti | •Yönetim Biçimi <ul style="list-style-type: none"> • Parlamenter Cumhuriyet | •Cumhurbaşkanı <ul style="list-style-type: none"> • Marcelo Rebelo de Sousa |
| •Başkent <ul style="list-style-type: none"> • Lizbon | •Nüfus <ul style="list-style-type: none"> • 10.269.000 (IMF, 2021 Tahmini) | •Yüz Ölçümü (km²) <ul style="list-style-type: none"> • 91.951 |
| •Resmi Dil <ul style="list-style-type: none"> • Portekizce | •Etnik Yapı <ul style="list-style-type: none"> • Moldovalı %65, Ukraynalı %14, Rus %13, Türk asıllı Gagauz %4 | •Para Birimi <ul style="list-style-type: none"> • Euro |
| •GSYİH (Milyon \$) <ul style="list-style-type: none"> • 257.391 (IMF, 2021 Tahmini) | •Kişi Başına GSYİH (\$) <ul style="list-style-type: none"> • 25.065 (IMF, 2021 Tahmini) | •Büyüme Oranı <ul style="list-style-type: none"> • -3,9 (IMF, 2021 Tahmini) |











Portekiz, ya da resmî adıyla Portekiz Cumhuriyeti Avrupa'nın güneybatısında İber Yarımadası üzerinde yer alan, Avrupa Kıtası'nın en batıdaki ülkesidir. Kuzeyden ve doğudan İspanya ile, güneyden ve batıdan da Atlas Okyanusu ile çevrilidir.

Üyesi Olduğu Başlıca Uluslararası Kuruluşlar

Avrupa Birliği - Ekonomik ve Parasal Birlik - Avrupa Konseyi - Ekonomik Kalkınma ve İşbirliği Örgütü, Uluslararası Para Fonu - Dünya Ticaret Örgütü - Birleşmiş Milletler - Birleşmiş Milletler Ticaret ve Kalkınma Konferansı - Avrupa Yatırım ve Kalkınma Bankası - Afrika Kalkınma Bankası - Asya Kalkınma Bankası - Amerika Ülkeleri Kalkınma Bankası - Kuzey Atlantik Antlaşması Örgütü

Portekiz Ülke Ticaret Profili

Ticari Cazibe Faktörleri

-  İş yapma kolaylığındaki durumu 4 / 5

-  Lojistik performansı 3 / 5

-  Mal ve hizmet ithalatı büyüme (yıllık) 4.68%
-  Vizesiz Geçiş YOK

-  Mal ithalatı 2020 77.48 Milyar \$

Portekiz Ülke Ticaret Profili

Ticari Cazibe Faktörleri

| | |
|---|------------------|
| Bir iş kurmak için gereken süre | 6.5 gün |
| Enflasyon (yıllık) | 0.34% |
| Gayri safi yurtiçi hasıla | 238.78 Milyar \$ |
| GSYİH büyüme (yıllık) | 2.24% |
| Kişi başına düşen brüt milli gelir, PPP (cari uluslararası dolar) | 37.04 Bin \$ |
| Mal ve hizmet ithalatı (%GSYİH) | 43.28% |
| Mal ihracatı 2020 | 61.53 Milyar \$ |
| Mal ve hizmet ihracatı büyüme (yıllık) | 3.55% |
| Hava Taşımacılığı, navlun (milyon ton-km) | 536.99 |
| Konteynır Liman Trafığı (TEU: 20 fit eşdeğer birim) | 2.92 Milyon |

Ticari Cazibe Faktörleri

| | |
|--|--------------|
| Tarımsal Katma Değer (% GSYİH) | 2.06% |
| Endüstriyel Katma Değer (% GSYİH) | 18.9% |
| Hizmet Katma Değer (% GSYİH) | 65.56% |
| Mal ve Hizmet İhracatı (%GSYİH) | 43.51% |
| Toplam Nüfus | 10.26 Milyon |
| Doğrudan Yabancı Yatırım, net girişler (% GSYİH) | 3.46% |
| Mal ticareti (% GSYİH) | 65.73% |
| Resmi döviz kuru (1 USD karşılığı yerel para birimi) | - |
| Sevkiyat noktasından yükleme limanına ortalama teslim süresi | 3.0 gün |
| Teslim limanından alıcıya ortalama teslim süresi | 3.0 gün |

Nüfus ve Sosyal Yapı

Nüfus ve İstihdam Portekiz'in toplam nüfusu 10,3 milyondur. Kıyı şeridinde özellikle Lizbon ve Porto'da nüfus yoğunluğu fazladır.

Portekiz'de işsizlik oranı ekonomik krizin hissedilmeye başlandığı 2008 yılından bu yana hızla yükselmektedir. Gerek ülkenin iç dinamikleri gerek Euro bölgesindeki olumsuz gelişmeler işsizlik oranının yükselmesine sebep olmaktadır.

- Ülkedeki işsiz sayısının toplam işgücüne oranı %9,9 olup dünyada işsizliğin yüksek olduğu ülkeler arasında 57. yer almaktadır.
- İş aramayanlar ve eksik istihdamı (kapasitesinin altında çalışanlar) ekleyince ülkedeki işsiz nüfusu 1,2 milyonu bulmaktadır.

Coğrafya ve İklim

Portekiz, ya da resmî adıyla Portekiz Cumhuriyeti Avrupa'nın güneybatısında İber Yarımadası üzerinde yer alan, Avrupa Kıtası'nın en batıdaki ülkesidir. Portekiz kuzeyden ve doğudan İspanya, güneyden ve batıdan da Atlas Okyanusu ile çevrilidir. Atlas Okyanusu'nun kuzey yarımküredeki bölümünde bulunan Azorlar ve Madeira takımadaları özerk yönetimleriyle birlikte Portekiz'in bir parçasıdır.

Portekiz, Akdeniz iklimine sahiptir. Avrupa'nın en sıcak ülkelerinden biri olan Portekiz'in anakaradaki topraklarında yıllık ortalama sıcaklık kuzeyde 15 °C ve güneyde 18 °C'dir. Madeira ve Azor Adaları sıcaklık aralığı daha dardır. Bahar ve yaz mevsimlerinde güneşli, sonbahar ve kış mevsimlerinde yağmurlu ve rüzgarlıdır.

Siyasi ve İdari Yapı

Portekiz, parlamenter demokrasi ile yönetilmektedir. Dört ana yönetim bileşeni; Cumhurbaşkanı, Parlamento, Hükümet (Başbakan başkanlığında) ve mahkemelerdir. Anayasaya göre yasama, yürütme ve yargı dalları arasında güçler ayrılığı ilkesi vardır.

Ulusal ve bölgesel hükümetler (Azorlar ve Madeira özerk bölgeler) ve Portekiz parlamentosu iki siyasi parti hakimiyeti altındadır. Söz konusu partiler, Sosyalist Parti ve Sosyal Demokrat Parti'dir.

1976 yılından beri en üst idari yapı "Anakara Portekizi" ile Azorlar ve Madeira özerk bölgeleridir. Adalarda bölgesel hükümetler mevcuttur.

Doğal Kaynaklar

Madenler açısından zengin bir ülke olan Portekiz'de bakır, tungsten, demir ve kalay rezervleri bulunmaktadır. Ülke aynı zamanda dünyadaki en büyük doğal taş üreticilerinden biridir. Doğal taş sektöründeki en önemli ürün mermer olup, Portekiz dünyanın en büyük mermer ihracatçılarından biridir. Ülkede uranyum rezervleri de bulunmaktadır.

Ülke petrol, doğal gaz ve kömür kaynakları bakımından büyük oranda dışa bağımlıdır. Ancak son yıllarda yenilenebilir enerjiden elektrik üretimi konusunda gelişme göstermiştir. Ülke konumu gereği rüzgâr ve güneş enerjisi gibi alternatif enerji kaynakları üzerine yatırım yapmaktadır. Ülkede üretilen elektriğin **%63**'ü yenilenebilir enerji kaynaklarından elde edilmektedir. Portekiz rüzgar enerjisi sektörü son on beş yılda oldukça büyümüştür. Ülkede tüketilen elektriğin **%24**'ü rüzgar enerjisinden elde edilmektedir ki bu oran dünyadaki en yüksek oranlardan biridir.

Elektrik ihtiyacının %95'i yenilenebilir enerji kaynaklarından elde edilmektedir.

Genel Ekonomik Durum

Portekiz 1986 yılında Avrupa Topluluğu'na katılmasıyla giderek artan bir şekilde hizmet sektörü odaklı hale gelmiştir. Hizmet sektörüne yoğunlaşmanın dışında, modernizasyon sürecine giren üretimde kayda değer değişiklikler yaşanmıştır. Geleneksel üretim sektörleri büyük oranda yerini daha fazla teknoloji içeren ve ülke ekonomisinin büyümesine katkıda bulunan oto ana ve yan sanayi, elektronik, enerji, ilaç ve yeni teknoloji gibi yeni sektörlerle bırakmıştır. Portekiz'in coğrafik konumu da hizmet sektörünün büyümesine katkıda bulunmaktadır.

Ilıman Akdeniz iklimi ve geniş sahilleri turizm sektörünün gelişmesini sağlamaktadır. Hükümetin ekonomik politikası AB/IMF kurtarma programındaki koşullara göre şekillenmiş durumdadır.

Portekiz Merkez Bankası'na göre, ekonomide küresel hedeflere ulaşılmıştır. Aynı zamanda devam eden bütçe konsolidasyonu, kaynakların ticari sektörler transferi gibi birçok unsur sürdürülebilir büyümeye katkı sağlamaktadır. Portekiz hükümeti kamu açığını düşürmeyi hedeflemektedir. Söz konusu önlem, hane halkı borçluluğu, yüksek işsizlik, düşük rekabet gücü ve küresel ekonomik krizle birlikte daha zorlu hale gelmektedir. Finansal piyasalardan gelen yoğun baskıyla hükümet bütçe açığını azaltma çabalarını hızlandırmış olup, vergi oranlarını artırma ve harcamaları kısma yoluna gitmiştir. Portekiz, avro bölgesinde en çok sorun yaşayan ülkeler arasında varlığını sürdürmektedir.

PORTEKİZ CUMHURİYETİ

DIŞ TİCARET VERİLERİ

Portekiz Dış Ticaret Verileri

(x1.000.000 USD)

| Yıllar | Toplam İhracat (\$) | Önceki Yıla Göre İhracat Değişim | Toplam İthalat (\$) | Önceki Yıla Göre İthalat Değişim | Hacim (\$) | Denge (\$) |
|--------|---------------------|----------------------------------|---------------------|----------------------------------|-------------|-------------|
| 2016 | 55.371.549 | 0,59% | 67.952.834 | 1,56% | 123.324.383 | -12.581.285 |
| 2017 | 62.116.841 | 12,18% | 78.746.119 | 15,88% | 140.862.960 | -16.629.278 |
| 2018 | 74.135.906 | 19,35% | 95.629.299 | 21,44% | 169.765.205 | -21.493.393 |
| 2019 | 67.064.074 | -9,54% | 89.541.380 | -6,37% | 156.605.454 | -22.477.306 |
| 2020 | 61.533.367 | -8,25% | 77.487.041 | -13,46% | 139.020.408 | -15.953.674 |

Kaynak: Trade Map-ITC verileri

Portekiz, dış ticarete geleneksel olarak dış ticaret açığı vermektedir. Trade Map veri tabanındaki yansıma veriler incelendiğinde 2018 yılında 169 Milyar USD'nin üzerinde gerçekleşen dış ticaret hacmi, 2020 yılında yaklaşık 139 Milyar USD'ye inmiştir. 2020 yılında 77 Milyar USD ithalat ve 61 Milyar USD ihracat gerçekleştiren Çin, 2019 yılında 89 Milyar USD ithalat ve 67 Milyar USD ihracat yaptığı görülmektedir. 5 yıllık ortalama ticaret hacmi 146 Milyar USD seviyelerindedir.

Ülkenin ihracat ve ithalat kalemlerinin başlıca; **Motorlu Kara Taşıtları ve Aksamlar, Makineler & Elektronik Ürünler ve Plastik** sektörlerinden oluştuğu görülmektedir.


Trade Map 2020 yılı verilerine göre Portekiz, Dünya'nın 44. ihracatçısı ve 40. ithalatçı ülkesi konumunu korumaktadır.

Portekiz Dış Ticaret Ortakları

Portekiz İthalatı

| # | İhracatçı Ülkeler | 2020 Pay |
|----|-------------------|----------|
| 1 | İspanya | 32,62% |
| 2 | Almanya | 13,33% |
| 3 | Fransa | 7,35% |
| 4 | Hollanda | 5,48% |
| 5 | İtalya | 5,22% |
| 6 | Çin | 4,52% |
| 7 | Belçika | 2,90% |
| 8 | Birleşik Krallık | 2,70% |
| 9 | Brezilya | 2,42% |
| 10 | ABD | 1,84% |
| 11 | Polonya | 1,64% |
| 12 | Nijerya | 1,59% |
| 13 | Türkiye | 1,07% |
| 14 | İsveç | 1,05% |
| 15 | Hindistan | 0,93% |
| 63 | Rusya | 0,76% |

Portekiz'in ithalatında %32,62 pay ile İspanya ilk sırada yer alırken, %13,33 pay ile Almanya ve %7,35 pay ile Fransa, İspanya'yı takip etmiştir.



Portekiz İhracatı

| # | İthalatçı Ülkeler | 2020 Pay |
|----|-------------------|----------|
| 1 | İspanya | 25,42% |
| 2 | Fransa | 13,53% |
| 3 | Almanya | 11,84% |
| 4 | Birleşik Krallık | 5,68% |
| 5 | ABD | 4,97% |
| 6 | İtalya | 4,38% |
| 7 | Hollanda | 3,71% |
| 8 | Belçika | 2,34% |
| 9 | Angola | 1,62% |
| 10 | Polonya | 1,36% |
| 11 | Brezilya | 1,35% |
| 12 | İsviçre | 1,22% |
| 13 | Fas | 1,16% |
| 14 | İsveç | 1,15% |
| 15 | Çin | 1,06% |
| 16 | Türkiye | 1,02% |

Ülkenin 2020 yılı ihracatında ise %25,42 pay ile İspanya birinci, %13,53 ile Fransa ikinci ve %11,84 ile Almanya üçüncü sıradadır.

Portekiz'in ithalatında 2020 yılında, Türkiye 13. sırada ve yine aynı dönemde ihracatında 16. sırada yer almıştır.

Portekiz'in İthalat Potansiyeline Göre Sektörler

1 - İlaç ve Kimya

2 - Tarım ve Hayvancılık

3 - Demir-Çelik ve Metal

4 - Tekstil

5 - Makine

6 - Elektrik-Elektronik

7 - Ağaç ve Orman Ürünleri

8 - İşlenmiş Tarım Ürünleri

9 - Plastik ve Kauçuk

10 - Hazır Giyim

11 - Otomotiv

12 - Madencilik ve Doğal Taşlar

13 - Toprak, Cam ve Seramik

14 - Deri, Ayakkabı, Saraciye

15 - İklimlendirme

16 - Mobilya

17 - Mücevherat ve Kıymetli Taşlar

18 - Halı

Portekiz- Türkiye İkili Anlaşmalar



Serbest Ticaret
Anlaşması



Bölgesel Ticaret
Anlaşması



Çifte Vergilendirmeyi
Önleme Anlaşması



Tercihli Ticaret
Anlaşması



Yatırımların Karşılıklı
Teşviki ve Korunması
Anlaşması

Portekiz'in Fasıllar Bazında İthalatı

| Ürün Adı | 2018 İthalat Değeri | 2019 İthalat Değeri | 2020 İthalat Değeri | Değişim (2020-2019) | 2020 Pay (%) |
|---|---------------------|---------------------|---------------------|---------------------|--------------|
| Tüm Ürünler | 95.629.299 | 89.541.380 | 77.487.041 | -13,46% | 100,00% |
| 87-Motorlu kara taşıtları, traktörler, bisikletler, motosikletler ve diğer kara taşıtları vb. | 11.810.901 | 10.895.753 | 8.397.564 | -22,93% | 10,84% |
| 85-Elektrikli makina ve cihazlar, ses kaydetme-verme vb. | 8.006.703 | 7.870.216 | 7.597.601 | -3,46% | 9,80% |
| 84-Kazanlar, makinalar, mekanik cihazlar ve aletler vb. | 8.885.016 | 8.136.084 | 7.204.071 | -11,46% | 9,30% |
| 27-Mineral yakıtlar, mineral yağlar ve bunların damıtılmasından elde edilen ürünler vb | 11.615.273 | 10.185.023 | 6.717.877 | -34,04% | 8,67% |
| 39-Plastikler ve mamulleri | 4.571.883 | 4.010.146 | 3.752.401 | -6,43% | 4,84% |
| 30-Eczacılık ürünleri | 3.162.368 | 2.949.363 | 3.247.643 | 10,11% | 4,19% |
| 72-Demir ve çelik | 3.296.089 | 2.732.356 | 2.399.738 | -12,17% | 3,10% |
| 03-Balıklar, kabuklu hayvanlar, yumuşakçalar vb | 2.473.052 | 2.165.040 | 1.900.975 | -12,20% | 2,45% |
| 38-Muhtelif kimyasal maddeler vb | 1.555.337 | 1.592.015 | 1.868.079 | 17,34% | 2,41% |
| 90-Optik, fotoğraf, sinema, ölçü, kontrol, ayar, tıbbi, cerrahi alet ve cihazlar vb | 1.903.333 | 1.821.994 | 1.774.898 | -2,58% | 2,29% |
| 29-Organik kimyasal ürünler | 1.848.661 | 1.784.781 | 1.703.881 | -4,53% | 2,20% |
| 73-Demir veya çelikten eşya | 1.535.432 | 1.425.293 | 1.295.053 | -9,14% | 1,67% |
| 94-Mobilyalar, yatak takımları, aydınlatma cihazları, reklam lambaları, ışıklı tabelalar vb. | 1.465.510 | 1.380.356 | 1.243.947 | -9,88% | 1,61% |
| 02-Etler ve yenilen sakatat | 1.422.995 | 1.305.425 | 1.157.113 | -11,36% | 1,49% |
| 48-Kağıt ve karton, kağıt hamurundan, kağıttan veya kartondan eşya | 1.423.409 | 1.241.816 | 1.149.572 | -7,43% | 1,48% |
| 88-Hava taşıtları, uzay taşıtları ve bunların aksam ve parçalar | 1.134.621 | 3.303.642 | 1.052.755 | -68,13% | 1,36% |
| 61-Örme giyim eşyası ve aksesuarı | 1.393.745 | 1.299.124 | 1.051.564 | -19,06% | 1,36% |
| 62-Örülmemiş giyim eşyası ve aksesuarı | 1.427.898 | 1.330.633 | 1.024.261 | -23,02% | 1,32% |
| 08-Yenilen meyveler ve sert kabuklu meyveler | 1.008.470 | 872.391 | 1.007.229 | 15,46% | 1,30% |

Portekiz'in Fasıllar Bazında İthalatı

| Ürün Adı | 2018 İthalat Değeri | 2019 İthalat Değeri | 2020 İthalat Değeri | Değişim (2020-2019) | 2020 Pay (%) |
|---|---------------------|---------------------|---------------------|---------------------|----------------|
| Tüm Ürünler | 95.629.299 | 89.541.380 | 77.487.041 | -13,46% | 100,00% |
| 40-Kauçuk ve kauçuktan eşya | 1.207.034 | 1.077.707 | 990.051 | -8,13% | 1,28% |
| 10-Hububat | 1.082.731 | 891.898 | 871.648 | -2,27% | 1,12% |
| 76-Alüminyum ve alüminyumdan eşya | 1.022.664 | 892.547 | 843.223 | -5,53% | 1,09% |
| 12-Yağlı tohum ve meyveler, muhtelif tane, tohum ve meyveler v b | 914.925 | 745.763 | 838.489 | 12,43% | 1,08% |
| 44-Ağaç ve ahşap eşya, odun kömürü | 990.226 | 922.657 | 836.868 | -9,30% | 1,08% |
| 64-Ayakkabılar, getrler, tozluklar ve benzeri eşya, bunların aksanı | 1.045.751 | 942.277 | 755.530 | -19,82% | 0,98% |
| 15-Hayvansal ve bitkisel katı ve sıvı yağlar, yemeklik katı yağlar vb | 819.124 | 742.950 | 733.489 | -1,27% | 0,95% |
| 33-Uçucu yağlar ve rezinoitler, parfümeri, kozmetik veya tuvalet müstahzarları | 810.233 | 795.728 | 693.735 | -12,82% | 0,90% |
| 19-Hububat, un, nişasta veya süt müstahzarları, pastacılık ürünleri | 708.390 | 665.383 | 674.654 | 1,39% | 0,87% |
| 32-Debagatte ve boyacılıkta kullanılan hülâsalar, tanenler vb | 759.190 | 680.713 | 663.228 | -2,57% | 0,86% |
| 04-Süt ürünleri, yumurtalar, tabii bal, diğer yenilebilir hayvansal menşeli ürünler | 701.134 | 640.957 | 621.496 | -3,04% | 0,80% |
| 22-Meşrubat, alkollü içkiler ve sirke | 601.947 | 585.151 | 544.016 | -7,03% | 0,70% |
| 34-Sabunlar, yüzey-aktif organik maddeler, yıkama-yağlama müstahzarları vb | 550.289 | 520.824 | 542.887 | 4,24% | 0,70% |
| 74-Bakır ve bakırdan eşya | 748.259 | 530.190 | 537.173 | 1,32% | 0,69% |
| 52-Pamuk, pamuk ipliği ve pamuklu mensucat | 731.763 | 588.835 | 528.670 | -10,22% | 0,68% |
| 63-Dokunabilir maddelerden hazır eşya, takımlar vb | 229.726 | 219.924 | 522.786 | 137,71% | 0,67% |
| 70-Cam ve cam eşya | 593.579 | 525.182 | 506.603 | -3,54% | 0,65% |
| 21-Yenilen çeşitli gıda müstahzarları vb | 525.045 | 497.575 | 499.524 | 0,39% | 0,64% |
| 83-Adi metallerden çeşitli eşya (kilit, kasa, mobilya tertibatı, vb.) | 511.431 | 503.777 | 494.735 | -1,79% | 0,64% |
| 07-Yenilen sebzeler ve bazı kök ve yumrular | 539.287 | 509.707 | 479.572 | -5,91% | 0,62% |

Portekiz'in Fasıllar Bazında İthalatı

Kaynak: TradeMap / Birim: x1.000 USD

| Ürün Adı | 2018 İthalat Değeri | 2019 İthalat Değeri | 2020 İthalat Değeri | Değişim (2020-2019) | 2020 Pay (%) |
|---|---------------------|---------------------|---------------------|---------------------|----------------|
| Tüm Ürünler | 95.629.299 | 89.541.380 | 77.487.041 | -13,46% | 100,00% |
| 23-Gıda sanayiinin kalıntı ve döküntüleri, hayvanlar için hazırlanmış kaba yemler | 476.063 | 446.040 | 466.328 | 4,55% | 0,60% |
| 28-İnorganik kimyasallar, kıymetli metal, radyoaktif element vb | 562.717 | 521.808 | 451.381 | -13,50% | 0,58% |
| 95-Oyuncaklar, oyun ve spor malzemeleri, bunların aksam, parça ve aksesuarı | 485.715 | 467.027 | 436.986 | -6,43% | 0,56% |
| 16-Et, balık, kabuklu hayvanlar, yumuşakçalar veya diğer su omurgasızlarının müstahzarları | 427.681 | 390.433 | 427.851 | 9,58% | 0,55% |
| 20-Sebzeler, meyveler, sert kabuklu meyveler ve bitkilerin diğer kısımlarından elde edilen müstahzarlar | 467.890 | 441.421 | 416.571 | -5,63% | 0,54% |
| 54-Sentetik ve suni filamentler, şeritler ve benzeri sentetik ve suni dokumaya elverişli maddeler | 458.637 | 404.216 | 326.706 | -19,18% | 0,42% |
| 41-Ham postlar, deriler (kürkler hariç) ve köseleler | 553.805 | 415.887 | 323.008 | -22,33% | 0,42% |
| 42-Deri-saraciye eşyası, eyer-koşum takımları, seyahat eşyası, el çantaları vb mahfazalar vb | 487.300 | 457.493 | 312.930 | -31,60% | 0,40% |
| 96-Çeşitli mamul eşya (hijyenik havlu, bebek bezi, kalem, çakmak, fermuar, fırça vb.) | 349.422 | 321.382 | 303.591 | -5,54% | 0,39% |
| 09-Kahve, çay, paraguay çayı ve baharat | 337.872 | 305.883 | 300.986 | -1,60% | 0,39% |
| 82-Adi metallere aletler, bıçakçı eşyası ve sofrta takımları vb | 336.607 | 298.840 | 278.588 | -6,78% | 0,36% |
| 24-Tütün ve tütün yerine geçen işlenmiş maddeler | 263.395 | 273.811 | 275.689 | 0,69% | 0,36% |
| 18-Kakao ve kakao müstahzarları | 268.493 | 262.013 | 266.891 | 1,86% | 0,34% |
| 68-Taş, alçı, çimento, amiyant, mika veya benzeri maddelerden eşya | 272.771 | 253.115 | 259.840 | 2,66% | 0,34% |
| 55-Sentetik ve suni devamsız lifler | 372.386 | 321.249 | 235.294 | -26,76% | 0,30% |
| 31-Gübreler | 252.909 | 239.168 | 233.948 | -2,18% | 0,30% |
| 17-Şeker ve şeker mamulleri | 250.587 | 236.143 | 230.609 | -2,34% | 0,30% |
| 25-Tuz, kükürt, topraklar ve taşlar, alçılar, kireçler ve çimento | 230.226 | 217.294 | 219.370 | 0,96% | 0,28% |
| 01-Canlı hayvanlar | 229.480 | 225.799 | 215.779 | -4,44% | 0,28% |
| 69-Seramik mamulleri | 218.242 | 226.298 | 214.533 | -5,20% | 0,28% |



TÜRKİYE – PORTEKİZ İKİLİ DIŞ TİCARETİ

Türkiye - Portekiz İkili Ticaret

Birim: 1.000 USD / Kaynak: TÜİK

| Yıllar | Türkiye'nin Portekiz'e İhracatı (\$) | Önceki Yıla Göre İhracat Değişimi | Türkiye'nin Portekiz'den İthalatı (\$) | Önceki Yıla Göre İthalat Değişimi | Hacim (\$) | Denge (\$) |
|--------|--------------------------------------|-----------------------------------|--|-----------------------------------|------------|------------|
| 2011 | 445.740 | -4,19% | 606.557 | 20,43% | 1.052.297 | -160.817 |
| 2012 | 441.102 | -1,04% | 644.369 | 6,23% | 1.085.471 | -203.267 |
| 2013 | 616.913 | 39,86% | 680.055 | 5,54% | 1.296.968 | -63.142 |
| 2014 | 557.503 | -9,63% | 762.684 | 12,15% | 1.320.187 | -205.181 |
| 2015 | 558.357 | 0,15% | 640.306 | -16,05% | 1.198.663 | -81.949 |
| 2016 | 649.735 | 16,37% | 658.281 | 2,81% | 1.308.016 | -8.546 |
| 2017 | 811.176 | 24,85% | 684.344 | 3,96% | 1.495.520 | 126.832 |
| 2018 | 1.108.751 | 36,68% | 654.352 | -4,38% | 1.763.103 | 454.399 |
| 2019 | 1.147.190 | 3,47% | 903.201 | 38,03% | 2.050.391 | 243.989 |
| 2020 | 924.650 | -19,40% | 960.101 | 6,30% | 1.884.751 | -35.451 |

2020 yılında Türkiye ve Portekiz'in ikili ticaret hacmi 2019 yılına oranla %8,08 düşüşle 1.8 Milyar USD seviyelerinde gerçekleşmiştir. Dış ticaret dengesi son 4 yılda sadece sürekli Türkiye lehine gerçekleşirken, 2020 yılında dış ticaret açığı verilmiştir.

Türkiye, 2020 yılında 924 Milyon USD ihracatına karşılık, Portekiz'den 960 Milyon USD ithalat gerçekleştirilmiştir.

Türkiye'nin Portekiz'e İhracat Potansiyeli Yüksek Olan Ürün Grupları



Türkiye'nin Portekiz'e İhracat Potansiyeli Yüksek Olan Ürün Grupları

| Sıra | Ürün grubu | Gerçekleştirilen ihracatın potansiyel ihracata oranı |
|------|------------------------------------|--|
| 1 | Demir-Çelik | 84% |
| 2 | Motorlu araçlar ve aksamaları | 77% |
| 3 | Pamuklu kumaş | 76% |
| 4 | Sentetik tekstil kumaşlar | 65% |
| 5 | Demir-dışı metaller | 63% |
| 6 | Kimyasallar | 57% |
| 7 | Makine | 48% |
| 8 | Plastik & kauçuk | 46% |
| 9 | Balıklar ve kabuklu deniz ürünleri | 39% |
| 10 | Diğer sanayi ürünleri | 33% |
| 11 | Metal ürünler | 26% |
| 12 | Halılar | 24% |
| 13 | Kağıt ürünleri | 19% |
| 14 | Meyveler | 15% |
| 15 | Ağaç ürünleri | 10% |
| 16 | Elektronik ekipman | 6% |
| 17 | Hazırgiyim | 4% |
| 18 | Diğer işlenmiş gıda ürünler | 4% |
| 19 | Ev tekstili | 3% |
| 20 | Ayakkabılar | 2% |

Türkiye'nin Portekiz'e Sektörel Bazda İhracatı (2020-2021 1. Çeyrek Karşılaştırması)

| Türkiye'nin Portekiz'e Sektörel Bazda İhracatı | | | | |
|--|--|-------------------|-------------------|--------------------------|
| SIRA | SEKTÖR | 1 OCAK - 30 NISAN | | |
| | | 2020 | 2021 | 2021- 2020 Değişim Oranı |
| 1 | Tekstil ve Hammaddeleri | 35.421,58 | 90.228,09 | %154,7 |
| 2 | Otomotiv Endüstrisi | 93.922,11 | 79.568,17 | -%15,3 |
| 3 | Kimyevi Maddeler ve Mamulleri | 37.313,94 | 65.692,06 | %76,1 |
| 4 | Çelik | 37.307,40 | 61.555,29 | %65,0 |
| 5 | Elektrik Elektronik | 17.445,20 | 22.175,00 | %27,1 |
| 6 | Demir ve Demir Dışı Metaller | 8.530,11 | 15.119,05 | %77,2 |
| 7 | Makine ve Aksamları | 10.926,44 | 13.046,59 | %19,4 |
| 8 | İklimlendirme Sanayii | 9.716,27 | 12.808,67 | %31,8 |
| 9 | Hazırgiyim ve Konfeksiyon | 5.154,15 | 11.049,96 | %114,4 |
| 10 | Su Ürünleri ve Hayvansal Mamuller | 6.667,30 | 10.396,93 | %55,9 |
| 11 | Deri ve Deri Mamulleri | 4.220,95 | 7.495,32 | %77,6 |
| 12 | Mobilya,Kağıt ve Orman Ürünleri | 4.940,64 | 6.501,74 | %31,6 |
| 13 | Madencilik Ürünleri | 3.695,38 | 3.209,62 | -%13,1 |
| 14 | Çimento Cam Seramik ve Toprak Ürünleri | 2.385,73 | 2.665,78 | %11,7 |
| 15 | Tütün | 2.730,77 | 1.728,42 | -%36,7 |
| 16 | Halı | 987,90 | 1.706,04 | %72,7 |
| 17 | Savunma ve Havacılık Sanayii | 811,23 | 1.218,05 | %50,1 |
| 18 | Meyve Sebze Mamulleri | 562,37 | 975,07 | %73,4 |
| 19 | Hububat, Bakliyat, Yağlı Tohumlar ve Mamulleri | 893,08 | 618,50 | -%30,7 |
| 20 | Kuru Meyve ve Mamulleri | 242,06 | 489,14 | %102,1 |
| 21 | Fındık ve Mamulleri | 177,09 | 389,25 | %119,8 |
| 22 | Mücevher | 398,95 | 193,56 | -%51,5 |
| 23 | Diğer Sanayi Ürünleri | 277,37 | 111,89 | -%59,7 |
| | Genel Toplam | 284.728,02 | 408.942,20 | %43,6 |

Türkiye'nin Portekiz'e Sektörel Bazda İhracatı (2019-2020)

| SIRA | SEKTÖR | 1 OCAK - 31 ARALIK | | |
|------|--|--------------------|------------|-------------------------|
| | | 2019 | 2020 | 2020-2019 Değişim Oranı |
| 1 | Otomotiv Endüstrisi | 342.842,49 | 222.660,26 | -%35,1 |
| 2 | Çelik | 209.026,48 | 140.796,27 | -%32,6 |
| 3 | Kimyevi Maddeler ve Mamulleri | 121.516,57 | 127.579,22 | %5,0 |
| 4 | Tekstil ve Hammaddeleri | 145.170,01 | 120.795,56 | -%16,8 |
| 5 | Elektrik Elektronik | 62.302,25 | 50.631,07 | -%18,7 |
| 6 | Makine ve Aksamları | 39.053,06 | 39.782,63 | %1,9 |
| 7 | İklimlendirme Sanayii | 26.540,65 | 29.864,03 | %12,5 |
| 8 | Demir ve Demir Dışı Metaller | 25.353,60 | 27.003,94 | %6,5 |
| 9 | Su Ürünleri ve Hayvansal Mamuller | 15.725,74 | 23.953,33 | %52,3 |
| 10 | Hazırgiyim ve Konfeksiyon | 14.997,06 | 21.788,86 | %45,3 |
| 11 | Mobilya,Kağıt ve Orman Ürünleri | 14.261,21 | 14.003,84 | -%1,8 |
| 12 | Deri ve Deri Mamulleri | 14.036,13 | 11.387,10 | -%18,9 |
| 13 | Çimento Cam Seramik ve Toprak Ürünleri | 12.808,79 | 9.844,13 | -%23,1 |
| 14 | Madencilik Ürünleri | 8.848,89 | 8.519,78 | -%3,7 |
| 15 | Tütün | 4.115,18 | 5.783,07 | %40,5 |
| 16 | Halı | 3.853,13 | 3.625,83 | -%5,9 |
| 17 | Kuru Meyve ve Mamulleri | 5.903,35 | 2.991,35 | -%49,3 |
| 18 | Savunma ve Havacılık Sanayii | 3.700,11 | 2.763,50 | -%25,3 |
| 19 | Hububat, Bakliyat, Yağlı Tohumlar ve Mamulleri | 4.929,49 | 2.431,38 | -%50,7 |
| 20 | Meyve Sebze Mamulleri | 1.272,70 | 1.706,63 | %34,1 |
| 21 | Mücevher | 2.432,28 | 1.478,72 | -%39,2 |
| 22 | Fındık ve Mamulleri | 749,94 | 826,30 | %10,2 |
| 23 | Diğer Sanayi Ürünleri | 1.124,84 | 431,13 | -%61,7 |
| 24 | Yaş Meyve ve Sebze | 0,00 | 230,56 | |
| 25 | Gemi ve Yat | 137,12 | 70,25 | -%48,8 |
| 26 | Süs Bitkileri ve Mam. | 1.216,18 | 0,43 | -%100,0 |

Türkiye'nin Portekiz'e Sektörler Bazında İhracatı

| SEKTÖR | 2018 | 2019 | Değişim (%) |
|--|---------|---------|-------------|
| Otomotiv Endüstrisi | 364.575 | 342.880 | -6% |
| Çelik | 238.834 | 209.026 | -12% |
| Tekstil ve Hammaddeleri | 172.664 | 145.241 | -16% |
| Kimyevi Maddeler ve Mamulleri | 100.032 | 121.630 | 22% |
| Elektrik Elektronik | 59.569 | 62.302 | 5% |
| Makine ve Aksamları | 29.265 | 39.053 | 33% |
| İklimlendirme Sanayii | 19.278 | 26.541 | 38% |
| Demir ve Demir Dışı Metaller | 25.351 | 25.354 | 0% |
| Su Ürünleri ve Hayvansal Mamuller | 15.759 | 15.726 | 0% |
| Hazirgiyim ve Konfeksiyon | 11.795 | 14.997 | 27% |
| Mobilya, Kağıt ve Orman Ürünleri | 26.656 | 14.261 | -46% |
| Deri ve Deri Mamulleri | 12.312 | 14.047 | 14% |
| Çimento Cam Seramik ve Toprak Ürünleri | 10.714 | 12.809 | 20% |
| Madencilik Ürünleri | 9.704 | 8.849 | -9% |
| Kuru Meyve ve Mamulleri | 4.150 | 5.903 | 42% |
| Hububat, Bakliyat, Yağlı Tohumlar ve Mamulleri | 2.799 | 4.929 | 76% |
| Tütün | 2.682 | 4.115 | 53% |
| Halı | 4.005 | 3.853 | -4% |
| Savunma ve Havacılık Sanayii | 3.601 | 3.700 | 3% |
| Mücevher | 2.468 | 2.432 | -1% |
| Meyve Sebze Mamulleri | 297 | 1.273 | 328% |
| Süs Bitkileri ve Mamulleri | 805 | 1.216 | 51% |
| Diğer Sanayi Ürünleri | 802 | 1.125 | 40% |
| Fındık ve Mamulleri | 911 | 750 | -18% |
| Gemi ve Yat | 500 | 137 | -73% |
| Yaş Meyve ve Sebze | 181 | | |
| Zeytin ve Zeytinyağı | 56 | | |

Fasıllara göre Türkiye - Portekiz İkili Dış Ticaret Verileri

Bu bölümde ülkemizin Portekiz'e gerçekleştirdiği ihracatta fasıllar bazında dış ticaret ilişkisi gösterilmektedir.

Fasıllara göre 2020 yılı Türkiye'nin Portekiz'e 924 Milyon 650 Bin Dolar değerindeki toplam ihracatı incelendiğinde;

- 1- Motorlu Kara Taşıtları ve Bunların Aksamları – 232 Milyon 398 Bin Dolar,**
- 2- Demir ve Çelik - 127 Milyon 795 Bin Dolar,**
- 3- Makineler & Elektronik Ürünler - 89 Milyon 586 Bin Dolar ile yer almaktadır.**


Türkiye - Portekiz Fasıllar Bazında İkili Dış Ticaret Verileri (2019-2020)

| Ürün Adı | Türkiye'nin Portekiz'e İhracatı | | Portekiz'in Dünyadan İthalatı | | TR'nin Portekiz İthalatındaki Payı-2020 | Türkiye'nin Dünyaya İhracatı | | Portekiz'in TR İhracatındaki Payı-2020 |
|---|---------------------------------|----------------|-------------------------------|-------------------|---|------------------------------|--------------------|--|
| | 2019 | 2020 | 2019 | 2020 | | 2019 | 2020 | |
| Tüm Ürünler | 1.147.190 | 924.650 | 89.541.380 | 77.487.041 | 1,19% | 180.870.841 | 169.657.940 | 0,55% |
| 87-Motorlu kara taşıtları, traktörler, bisikletler, motosikletler vb. | 358.165 | 232.398 | 10.895.753 | 8.397.564 | 2,77% | 26.901.683 | 22.098.148 | 1,05% |
| 72-Demir ve çelik | 202.791 | 127.795 | 2.732.356 | 2.399.738 | 5,33% | 10.020.302 | 8.803.211 | 1,45% |
| 84-Kazanlar, makinalar, mekanik cihazlar ve aletler vb. | 88.657 | 89.586 | 8.136.084 | 7.204.071 | 1,24% | 17.763.898 | 16.797.839 | 0,53% |
| 52-Pamuk, pamuk ipliği ve pamuklu mensucat | 89.634 | 74.769 | 588.835 | 528.670 | 14,14% | 1.732.443 | 1.463.452 | 5,11% |
| 28-İnorganik kimyasallar, kıymetli metal, radyoaktif element vb. | 41.299 | 42.510 | 521.808 | 451.381 | 9,42% | 1.876.748 | 1.648.229 | 2,58% |
| 39-Plastikler ve mamulleri | 40.369 | 41.797 | 4.010.146 | 3.752.401 | 1,11% | 6.805.351 | 6.971.354 | 0,60% |
| 85-Elektrikli makina ve cihazlar, ses kaydetme-verme vb. | 34.303 | 29.372 | 7.870.216 | 7.597.601 | 0,39% | 9.749.875 | 9.307.365 | 0,32% |
| 29-Organik kimyasal ürünler | 29.772 | 27.179 | 1.784.781 | 1.703.881 | 1,60% | 652.734 | 602.028 | 4,51% |
| 73-Demir veya çelikten eşya | 23.797 | 26.316 | 1.425.293 | 1.295.053 | 2,03% | 6.689.776 | 6.363.349 | 0,41% |
| 03-Balıklar, kabuklu hayvanlar, yumuşakçalar vb. | 14.925 | 23.557 | 2.165.040 | 1.900.975 | 1,24% | 976.386 | 1.014.566 | 2,32% |
| 54-Sentetik ve suni filamentler, şeritler ve benzeri sentetik vb. | 18.422 | 16.085 | 404.216 | 326.706 | 4,92% | 1.520.882 | 1.333.523 | 1,21% |
| 76-Alüminyum ve alüminyumdan eşya | 14.376 | 13.724 | 892.547 | 843.223 | 1,63% | 3.116.848 | 3.060.897 | 0,45% |
| 40-Kauçuk ve kauçuktan eşya | 13.344 | 13.057 | 1.077.707 | 990.051 | 1,32% | 2.905.436 | 2.656.179 | 0,49% |
| 56-Vatka, keçe ve dokunmamış mensucat, özel iplikler vb. | 9.283 | 12.744 | 129.614 | 133.874 | 9,52% | 814.991 | 955.758 | 1,33% |
| 41-Ham postlar, deriler (kürkler hariç) ve köseleler | 14.201 | 10.961 | 415.887 | 323.008 | 3,39% | 234.100 | 155.984 | 7,03% |
| 62-Örülmemiş giyim eşyası ve aksesuarı | 5.016 | 10.419 | 1.330.633 | 1.024.261 | 1,02% | 6.873.999 | 6.600.585 | 0,16% |
| 48-Kağıt ve karton, kağıt hamurundan, kağıttan veya kartondan eşya | 10.550 | 9.117 | 1.241.816 | 1.149.572 | 0,79% | 1.785.426 | 1.725.418 | 0,53% |
| 55-Sentetik ve suni devamsız lifler | 15.198 | 9.010 | 321.249 | 235.294 | 3,83% | 1.367.602 | 1.179.049 | 0,76% |
| 70-Cam ve cam eşya | 10.949 | 8.745 | 525.182 | 506.603 | 1,73% | 1.097.565 | 1.052.364 | 0,83% |
| 94-Mobilyalar, yatak takımları, aydınlatma cihazları vb. | 9.011 | 7.511 | 1.380.356 | 1.243.947 | 0,60% | 3.868.865 | 3.897.049 | 0,19% |



Türkiye - Portekiz Fasıllar Bazında İkili Dış Ticaret Verileri (2019-2020)

| Ürün Adı | Türkiye'nin Portekiz'e İhracatı | | Portekiz'in Dünyadan İthalatı | | TR'nin Portekiz İthalatındaki Payı - 2020 | Türkiye'nin Dünyaya İhracatı | | Portekiz'in TR İhracatındaki Payı- 2020 |
|---|---------------------------------|---------|-------------------------------|------------|---|------------------------------|-------------|---|
| | 2019 | 2020 | 2019 | 2020 | | 2019 | 2020 | |
| Tüm Ürünler | 1.147.190 | 924.650 | 89.541.380 | 77.487.041 | 1,19% | 180.870.841 | 169.657.940 | 0,55% |
| 30-Eczacılık ürünleri | 4.573 | 7.178 | 2.949.363 | 3.247.643 | 0,22% | 1.430.427 | 1.826.051 | 0,39% |
| 27-Mineral yakıtlar, mineral yağlar ve bunların damıtılmasından elde edilen ürünler vb | 9.258 | 7.029 | 10.185.023 | 6.717.877 | 0,10% | 8.449.156 | 4.715.233 | 0,15% |
| 25-Tuz, kükürt, topraklar ve taşlar, alçılar, kireçler ve çimento | 7.112 | 6.445 | 217.294 | 219.370 | 2,94% | 2.784.656 | 2.801.317 | 0,23% |
| 24-Tütün ve tütün yerine geçen işlenmiş maddeler | 3.180 | 5.683 | 273.811 | 275.689 | 2,06% | 909.792 | 909.214 | 0,63% |
| 32-Debagatte ve boyacılıkta kullanılan hülâsalar, tanenler vb | 4.519 | 4.854 | 680.713 | 663.228 | 0,73% | 869.353 | 891.226 | 0,54% |
| 60-Örme eşya | 5.547 | 4.805 | 142.007 | 97.331 | 4,94% | 1.546.423 | 1.510.372 | 0,32% |
| 63-Dokunabilir maddelerden hazır eşya, takımlar vb | 2.191 | 4.687 | 219.924 | 522.786 | 0,90% | 2.114.705 | 2.521.487 | 0,19% |
| 08-Yenilen meyveler ve sert kabuklu meyveler | 6.643 | 4.288 | 872.391 | 1.007.229 | 0,43% | 4.589.918 | 4.830.425 | 0,09% |
| 57-Halılar ve diğer dokumaya elverişli maddelerden yer kaplamaları | 3.885 | 3.626 | 85.182 | 73.076 | 4,96% | 2.553.899 | 2.621.045 | 0,14% |
| 83-Adi metallere çeşitli eşya (kilit, kasa, mobilya tertibatı, vb.) | 2.675 | 3.343 | 503.777 | 494.735 | 0,68% | 950.127 | 984.537 | 0,34% |
| 61-Örme giyim eşyası ve aksesuarı | 3.337 | 3.190 | 1.299.124 | 1.051.564 | 0,30% | 9.206.940 | 8.387.723 | 0,04% |
| 99-Kişisel eşyalar, deniz ve hava taşıtlarına verilen kumanya ve malzeme | 3.161 | 3.034 | 22.045 | - | - | 338.946 | 394.622 | 0,77% |
| 44-Ağaç ve ahşap eşya, odun kömürü | 1.165 | 2.900 | 922.657 | 836.868 | 0,35% | 874.894 | 977.025 | 0,30% |
| 93-Silahlar ve mühimmat, bunların aksam, parça ve aksesuarı | 4.506 | 2.716 | 46.610 | 53.417 | 5,08% | 402.891 | 652.616 | 0,42% |
| 59-Emdirilmiş, sıvanmış, kaplanmış veya lamine edilmiş dokunabilir mensucat vb | 4.006 | 2.666 | 163.916 | 141.972 | 1,88% | 297.718 | 256.572 | 1,04% |
| 68-Taş, alçı, çimento, amiyant, mika veya benzeri maddelerden eşya | 2.630 | 2.644 | 253.115 | 259.840 | 1,02% | 1.421.935 | 1.474.613 | 0,18% |
| 90-Optik, fotoğraf, sinema, ölçü, kontrol, ayar, tıbbi vb | 3.786 | 2.608 | 1.821.994 | 1.774.898 | 0,15% | 1.182.722 | 1.317.769 | 0,20% |
| 74-Bakır ve bakırdan eşya | 2.138 | 2.534 | 530.190 | 537.173 | 0,47% | 1.524.530 | 1.581.015 | 0,16% |
| 96-Çeşitli mamul eşya (hijyenik havlu, bebek bezi, kalem, çakmak, fermuar, fırça vb.) | 1.702 | 1.914 | 321.382 | 303.591 | 0,63% | 933.444 | 902.163 | 0,21% |
| 58-Özel dokunmuş mensucat, tuftedilmiş dokunabilir mensucat vb | 1.684 | 1.800 | 56.101 | 51.441 | 3,50% | 416.822 | 378.753 | 0,48% |
| 38-Muhtelif kimyasal maddeler (biodizel, yangın söndürme maddeleri, vb.) | 467 | 1.641 | 1.592.015 | 1.868.079 | 0,09% | 764.666 | 1.157.492 | 0,14% |
| 20-Sebzeler, meyveler, sert kabuklu meyveler ve bitkilerin diğer kısımlarından elde edilen müstahzarlar | 1.420 | 1.627 | 441.421 | 416.571 | 0,39% | 2.088.314 | 2.364.552 | 0,07% |
| 42-Deri-saraciye eşyası, eyer-koşum takımları, seyahat eşyası vb | 442 | 1.518 | 457.493 | 312.930 | 0,49% | 351.246 | 284.832 | 0,53% |
| 51-Yapağı ve yün, ince veya kaba hayvan kılı, at kılından iplik ve dokunmuş mensucat | 2.154 | 1.507 | 145.431 | 94.404 | 1,60% | 94.048 | 68.043 | 2,21% |



Türkiye - Portekiz Fasıllar Bazında İkili Dış Ticaret Verileri (2019-2020)

| Ürün Adı | Türkiye'nin Portekiz'e İhracatı | | Portekiz'in Dünyadan İthalatı | | TR'nin Portekiz İthalatındaki Payı - 2020 | Türkiye'nin Dünyaya İhracatı | | Portekiz'in TR İhracatındaki Payı- 2020 |
|---|---------------------------------|---------|-------------------------------|------------|---|------------------------------|-------------|---|
| | 2019 | 2020 | 2019 | 2020 | | 2019 | 2020 | |
| Tüm Ürünler | 1.147.190 | 924.650 | 89.541.380 | 77.487.041 | 1,19% | 180.870.841 | 169.657.940 | 0,55% |
| 71-Kıymetli veya yarı kıymetli taşlar, kıymetli metaller, inciler vb | 2.447 | 1.478 | 258.151 | 197.778 | 0,75% | 7.332.841 | 6.693.436 | 0,02% |
| 26-Metal cevherleri, cüruf ve kül | - | 1.381 | 26.186 | 27.028 | 5,11% | 1.229.509 | 1.384.359 | 0,10% |
| 21-Yenilen çeşitli gıda müstahzarları (kahve hülusalari, çay hülusalari, vb.) | 1.025 | 1.191 | 497.575 | 499.524 | 0,24% | 763.861 | 809.339 | 0,15% |
| 69-Seramik mamulleri | 2.207 | 1.001 | 226.298 | 214.533 | 0,47% | 1.166.848 | 1.247.543 | 0,08% |
| 33-Uçucu yağlar ve rezinoitler, parfümeri, kozmetik veya tuvalet müstahzarları | 1.342 | 936 | 795.728 | 693.735 | 0,13% | 928.759 | 953.269 | 0,10% |
| 31-Gübreler | 28 | 813 | 239.168 | 233.948 | 0,35% | 346.290 | 375.614 | 0,22% |
| 64-Ayakkabılar, getrler, tozluklar ve benzeri eşya, bunların aksamı | 432 | 638 | 942.277 | 755.530 | 0,08% | 958.454 | 829.448 | 0,08% |
| 95-Oyuncaklar, oyun ve spor malzemeleri, bunların aksam, parça ve aksesuarı | 1.149 | 636 | 467.027 | 436.986 | 0,15% | 148.547 | 128.870 | 0,49% |
| 17-Şeker ve şeker mamulleri | 577 | 534 | 236.143 | 230.609 | 0,23% | 641.209 | 670.795 | 0,08% |
| 43-Kürkler ve taklit kürkleri, bunların mamulleri | 593 | 516 | 13.362 | 8.426 | 6,12% | 161.772 | 101.824 | 0,51% |
| 34-Sabunlar, yüzey-aktif organik maddeler, yıkama-yağlama müstahzarları | 195 | 507 | 520.824 | 542.887 | 0,09% | 871.131 | 1.124.841 | 0,05% |
| 53-Dokumaya elverişli diğer bitkisel lifler, kağıt ipliği ve kağıt ipliğinden | 1.938 | 490 | 78.907 | 68.474 | 0,72% | 48.717 | 45.138 | 1,09% |
| 05-Diğer hayvansal menşeli ürünler | 889 | 479 | 104.396 | 92.850 | 0,52% | 67.631 | 79.219 | 0,60% |
| 82-Adi metallerden aletler, bıçakçı eşyası ve sofratakimleri, adi metallerden bunların aksam ve parçaları | 1.379 | 387 | 298.840 | 278.588 | 0,14% | 269.683 | 255.321 | 0,15% |
| 09-Kahve, çay, paraguay çayı ve baharat | 329 | 303 | 305.883 | 300.986 | 0,10% | 211.864 | 257.132 | 0,12% |
| 02-Etler ve yenilen sakatat | 277 | 293 | 1.305.425 | 1.157.113 | 0,03% | 639.752 | 569.938 | 0,05% |
| 07-Yenilen sebzeler ve bazı kök ve yumrular | 81 | 288 | 509.707 | 479.572 | 0,06% | 1.271.391 | 1.434.771 | 0,02% |
| 49-Basılı kitaplar, gazeteler, resimler ve baskı sanayiinin diğer mamulleri | 489 | 261 | 171.127 | 165.973 | 0,16% | 124.183 | 132.344 | 0,20% |
| 19-Hububat, un, nişasta veya süt müstahzarları, pastacılık ürünleri | 320 | 244 | 665.383 | 674.654 | 0,04% | 1.911.098 | 2.079.037 | 0,01% |
| 78-Kurşun ve kurşundan eşya | 3 | 213 | 58.706 | 56.187 | 0,38% | 29.517 | 29.271 | 0,73% |



Türkiye - Portekiz Fasıllar Bazında İkili Dış Ticaret Verileri (2019-2020)

| Ürün Adı | Türkiye'nin Portekiz'e İhracatı | | Portekiz'in Dünyadan İthalatı | | TR'nin Portekiz İthalatındaki Payı - 2020 | Türkiye'nin Dünyaya İhracatı | | Portekiz'in TR İhracatındaki Payı- 2020 |
|--|---------------------------------|---------|-------------------------------|------------|---|------------------------------|-------------|---|
| | 2019 | 2020 | 2019 | 2020 | | 2019 | 2020 | |
| Tüm Ürünler | 1.147.190 | 924.650 | 89.541.380 | 77.487.041 | 1,19% | 180.870.841 | 169.657.940 | 0,55% |
| 18-Kakao ve kakao müstahzarları | 19 | 181 | 262.013 | 266.891 | 0,07% | 665.890 | 653.018 | 0,03% |
| 04-Süt ürünleri, yumurtalar, tabii bal, diğer yenilebilir hayvansal menşeli ürünler | 122 | 168 | 640.957 | 621.496 | 0,03% | 686.689 | 612.868 | 0,03% |
| 91-Saatler ve bunların aksam ve parçaları | 81 | 124 | 252.620 | 170.876 | 0,07% | 44.970 | 34.635 | 0,36% |
| 22-Meşrubat, alkollü içkiler ve sirke | 88 | 106 | 585.151 | 544.016 | 0,02% | 362.150 | 338.347 | 0,03% |
| 65-Başlıklar ve aksamı (şapka, kasket, koruyucu başlıklar vb.) | 11 | 99 | 46.655 | 37.909 | 0,26% | 42.340 | 53.137 | 0,19% |
| 35-Albüminoid maddeler, değişikliğe uğramış nişasta esaslı ürünler, tutkallar, enzimler | 102 | 98 | 113.266 | 109.490 | 0,09% | 235.358 | 250.994 | 0,04% |
| 89-Gemiler ve suda yüzen taşıt ve araçlar | 584 | 77 | 75.359 | 79.209 | 0,10% | 1.225.417 | 1.473.601 | 0,01% |
| 36-Barut ve patlayıcı maddeler, pirotekni mamulleri, ateş alıcı maddeler | 332 | 68 | 17.685 | 15.737 | 0,43% | 27.044 | 23.003 | 0,30% |
| 23-Gıda sanayiinin kalıntı ve döküntüleri, hayvanlar için hazırlanmış kaba yemler | 7 | 44 | 446.040 | 466.328 | 0,01% | 404.814 | 415.414 | 0,01% |
| 16-Et, balık, kabuklu hayvanlar, yumuşakçalar veya diğer su omurgasızlarının müstahzarları | 6 | 44 | 390.433 | 427.851 | 0,01% | 128.166 | 128.266 | 0,03% |
| 50-İpek | 154 | 39 | 9.398 | 5.606 | 0,70% | 3.157 | 9.094 | 0,43% |
| 88-Hava taşıtları, uzay taşıtları ve bunların aksam ve parçalar | 72 | 24 | 3.303.642 | 1.052.755 | 0,00% | 1.197.033 | 900.428 | 0,00% |
| 37-Fotoğrafçılıkta veya sinemacılıkta kullanılan eşya | 35 | 19 | 48.105 | 36.144 | 0,05% | 19.650 | 14.279 | 0,13% |
| 10-Hububat | 87 | 18 | 891.898 | 871.648 | 0,00% | 345.165 | 289.970 | 0,01% |
| 75-Nikel ve nikelten eşya | 18 | 16 | 16.307 | 13.768 | 0,12% | 77.668 | 107.345 | 0,01% |
| 92-Müzik aletleri, bunların aksam, parça ve aksesuarı | 33 | 14 | 40.950 | 41.638 | 0,03% | 11.158 | 10.858 | 0,13% |
| 45-Mantar ve mantardan eşya | - | 12 | 227.083 | 208.854 | 0,01% | 648 | 802 | 1,50% |
| 15-Hayvansal ve bitkisel katı ve sıvı yağlar, hayvansal ve bitkisel mumlar | 12 | 9 | 742.950 | 733.489 | 0,00% | 1.009.156 | 1.386.489 | 0,00% |
| 86-Demiryolu vb hatlara ait taşıtlar ve malzemeler, mekanik trafik sinyalizasyon cihazları | 43 | 6 | 20.082 | 25.675 | 0,02% | 142.993 | 145.736 | 0,00% |
| 11-Değirmencilik ürünleri, malt, nişasta, inülin, buğday gluteni | 2 | 3 | 114.302 | 116.674 | 0,00% | 1.309.671 | 1.187.771 | 0,00% |
| 97-Sanat eserleri, koleksiyon eşyası ve antikalar | 1 | 1 | 18.936 | 12.254 | 0,01% | 14.123 | 10.948 | 0,01% |
| 79-Çinko ve çinkodan eşya | - | - | 96.805 | 84.709 | 0,00% | 10.946 | 7.153 | 0,00% |

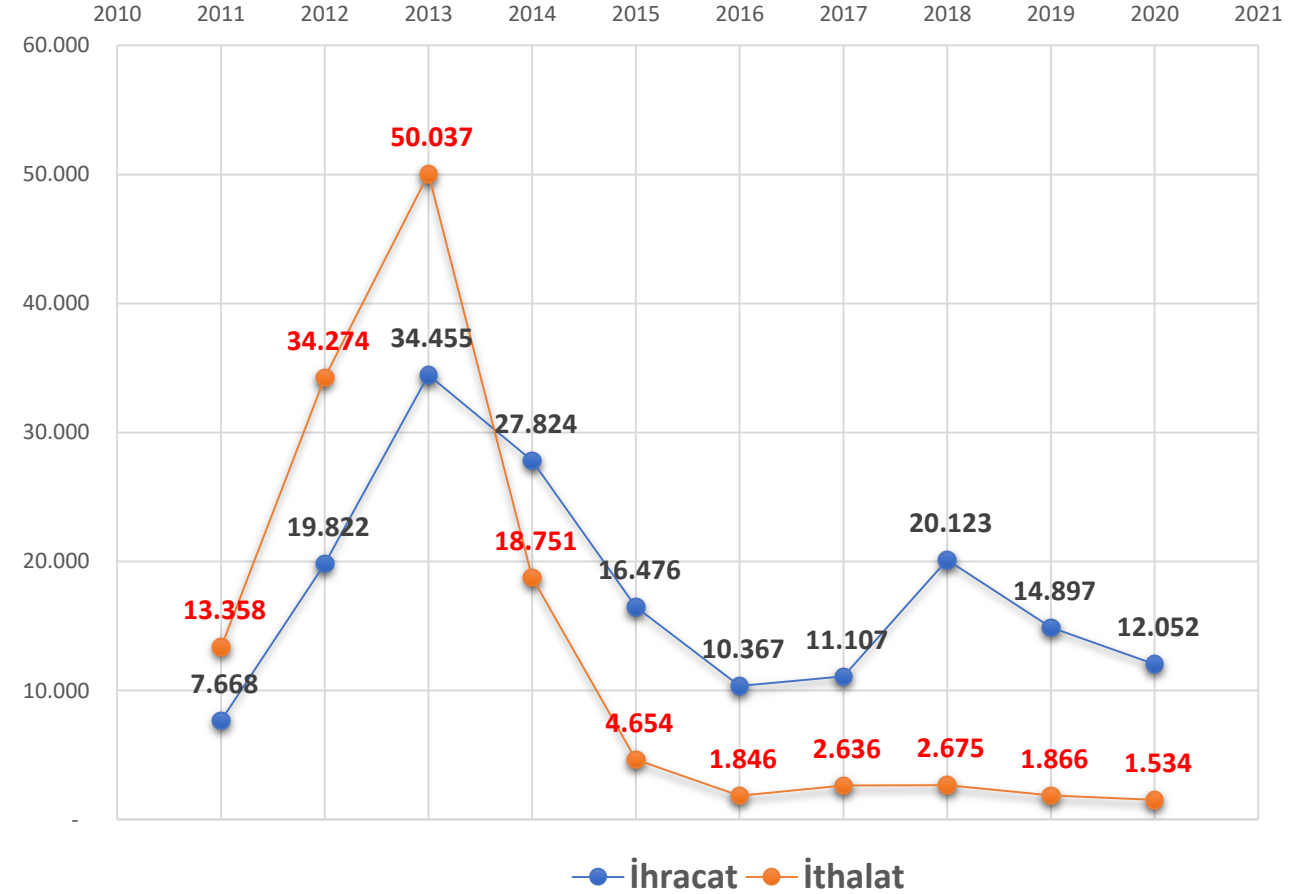
ADANA – PORTEKİZ İKİLİ DIŞ TİCARETİ

Adana – Portekiz İkili Dış Ticareti

2010-2020 Yılları Adana & Portekiz İthalat-İhracat Verileri

| Yıllar | İhracat | İhracat Değişim | İthalat | İthalat Değişim | Ticaret Hacmi | Ticaret Dengesi |
|--------|---------|-----------------|---------|-----------------|---------------|-----------------|
| 2011 | 7.668 | 49,36% | 13.358 | 1473,38% | 21.026 | -5.690 |
| 2012 | 19.822 | 158,50% | 34.274 | 156,58% | 54.096 | -14.452 |
| 2013 | 34.455 | 73,82% | 50.037 | 45,99% | 84.492 | -15.582 |
| 2014 | 27.824 | -19,25% | 18.751 | -62,53% | 46.575 | 9.073 |
| 2015 | 16.476 | -40,78% | 4.654 | -75,18% | 21.130 | 11.822 |
| 2016 | 10.367 | -37,08% | 1.846 | -60,34% | 12.213 | 8.521 |
| 2017 | 11.107 | 7,14% | 2.636 | 42,80% | 13.743 | 8.471 |
| 2018 | 20.123 | 81,17% | 2.675 | 1,48% | 22.798 | 17.448 |
| 2019 | 14.897 | -25,97% | 1.866 | -30,24% | 16.763 | 13.031 |
| 2020 | 12.052 | -19,10% | 1.534 | -17,79% | 13.586 | 10.518 |

Kaynak: TÜİK / Birim: x1.000 USD



Adana – Portekiz İkili Dış Ticareti

Adana'nın Portekiz'e Sektörel Bazda İhracatı

| Sıra | Sektörler | 2018 | 2019 | 2020 | 2019-2020 Değişim (%) | 2020 Pay (%) |
|------|--|------------|------------|------------|-----------------------|--------------|
| - | Portekiz - Genel Toplam | 20.123.506 | 14.896.820 | 12.052.513 | -19,09% | 100,00% |
| 1 | Tekstil ve Hammadeleri (50-60) | 7.896.871 | 3.325.650 | 4.780.440 | 43,74% | 39,66% |
| 2 | Plastik ve Kauçuk (39-40) | 4.034.891 | 4.859.154 | 3.651.046 | -24,86% | 30,29% |
| 3 | Metaller & Metal Eşya (72-83) | 1.791.806 | 2.206.035 | 1.561.746 | -29,21% | 12,96% |
| 4 | Mineraller (25-27) | | | 1.240.486 | | 10,29% |
| 5 | Nakil Vasıtaları ve Aksamları (86-89) | 5.839.786 | 3.897.629 | 503.265 | -87,09% | 4,18% |
| 6 | Gıda Sanayi (15-24) | 38.087 | 185.110 | 137.275 | -25,84% | 1,14% |
| 7 | Kimya Sanayi (28-38) | 224.083 | 202.956 | 112.882 | -44,38% | 0,94% |
| 8 | Konfeksiyon (61-63) | 49.336 | 55.567 | 28.130 | -49,38% | 0,23% |
| 9 | Kağıt-Karton (47-49) | 9.324 | 32.234 | 18.587 | -42,34% | 0,15% |
| 10 | Mobilya ve Dekorasyon Malzemeleri (94) | | | 18.113 | | 0,15% |
| 11 | Çimento, Taş, Seramik & Cam Eşya (68-70) | 13.100 | | 291 | | 0,00% |
| 12 | Makineler & Elektronik Ürünler (84-85) | 226.222 | | 252 | | 0,00% |
| 13 | Hayvansal Ürünler (1-5) | | 69.826 | | | 0,00% |
| 14 | Ayakkabı-Kemer (64-67) | | 62.659 | | | 0,00% |

Adana'nın Portekiz'e Fasıllar Bazında İhracatı

| Sektörler & Fasıllar | 2019 | 2020 | 2019-2020 Değişim (%) | 2020 Pay (%) |
|---|-------------------|-------------------|-----------------------|----------------|
| Portekiz - Genel Toplam | 14.896.820 | 12.052.513 | -19,09% | 100,00% |
| Tekstil ve Hammadeleri (50-60) | 3.325.650 | 4.780.440 | 43,74% | 39,66% |
| 52-Pamuk, pamuk ipliği ve pamuklu mensucat | 1.523.140 | 1.892.729 | 24,26% | 15,70% |
| 55-Sentetik ve suni devamsız lifler | 759.192 | 742.772 | -2,16% | 6,16% |
| 54-Sentetik ve suni filamentler, şeritler Vb. | 1.007.420 | 215.177 | -78,64% | 1,79% |
| 56-Vatka, keçe ve dokunmamış mensucat, özel iplikler, sicim vb. | 15.096 | 1.876.617 | 12331,22% | 15,57% |
| 53-Dokumaya elverişli diğer bitkisel lifler, kağıt ipliği ve kağıt ipliğinden | 9.591 | 53.145 | 454,11% | 0,44% |
| 60-Örme eşya | 11.211 | | | 0,00% |
| Plastik ve Kauçuk (39-40) | 4.859.154 | 3.651.046 | -24,86% | 30,29% |
| 39-Plastikler ve mamulleri | 4.859.154 | 3.651.046 | -24,86% | 30,29% |
| Metaller & Metal Eşya (72-83) | 2.206.035 | 1.561.746 | -29,21% | 12,96% |
| 72-Demir ve çelik | 1.542.061 | 1.207.314 | -21,71% | 10,02% |
| 82-Adi metallere aletler, bıçakçı eşyası ve sofraya takımları, adi metallere bunların aksam ve parçaları | | 218 | | 0,00% |
| 78-Kurşun ve kurşundan eşya | | 167.393 | | 1,39% |
| 73-Demir veya çelikten eşya | 663.974 | 186.821 | -71,86% | 1,55% |
| Mineraller (25-27) | | 1.240.486 | | 10,29% |
| 26-Metal cevherleri, cüruf ve kül | | 1.240.486 | | 10,29% |
| Nakil Vasıtaları ve Aksamları (86-89) | 3.897.629 | 503.265 | -87,09% | 4,18% |
| 87-Motorlu kara taşıtları, traktörler, bisikletler, motosikletler ve diğer kara taşıtları, bunların aksam, parça, aksesuarı | 3.897.629 | 503.265 | -87,09% | 4,18% |
| Gıda Sanayi (15-24) | 185.110 | 137.275 | -25,84% | 1,14% |
| 17-Şeker ve şeker mamulleri | 185.110 | 137.275 | -25,84% | 1,14% |

Adana'nın Portekiz'e Fasıllar Bazında İhracatı

Kaynak: TÜİK / Birim: USD

| Sektörler & Fasıllar | 2019 | 2020 | 2019-2020 Değişim (%) | 2020 Pay (%) |
|--|-------------------|-------------------|-----------------------|----------------|
| Portekiz - Genel Toplam | 14.896.820 | 12.052.513 | -19,09% | 100,00% |
| Kimya Sanayi (28-38) | 202.956 | 112.882 | -44,38% | 0,94% |
| 29-Organik kimyasal ürünler | 169.423 | 25.001 | -85,24% | 0,21% |
| 35-Albüminoid maddeler, değişikliğe uğramış nişasta esaslı ürünler, tutkallar, enzimler | 7.677 | 34.275 | 346,46% | 0,28% |
| 38-Muhtelif kimyasal maddeler (biodizel, yangın söndürme maddeleri, dezenfektanlar, haşarat öldürücüler, vb.) | 7.136 | 5.483 | -23,16% | 0,05% |
| 28-İnorganik kimyasallar, kıymetli metal, radyoaktif element, metal ve izotopların organik-anorganik bileşikleri | 18.720 | 48.123 | 157,07% | 0,40% |
| Konfeksiyon (61-63) | 55.567 | 28.130 | -49,38% | 0,23% |
| 63-Dokunabilir maddelerden hazır eşya, takımlar, kullanılmış giyim ve dokunmuş diğer eşya, paçavralar | 39.390 | 28.130 | -28,59% | 0,23% |
| 62-Örülmemiş giyim eşyası ve aksesuarı | 16.177 | | | 0,00% |
| Kağıt-Karton (47-49) | 32.234 | 18.587 | -42,34% | 0,15% |
| 48-Kağıt ve karton, kağıt hamurundan, kağıttan veya kartondan eşya | 32.234 | 14.369 | -55,42% | 0,12% |
| 49-Basılı kitaplar, gazeteler, resimler ve baskı sanayiinin diğer mamulleri, el ve makina yazısı metinler ve planlar | | 4.218 | | 0,03% |
| Mobilya ve Dekorasyon Malzemeleri (94) | | 18.113 | | 0,15% |
| 94-Mobilyalar, yatak takımları, aydınlatma cihazları, reklam lambaları, ışıklı tabelalar vb., prefabrik yapılar | | 18.113 | | 0,15% |
| Çimento, Taş, Seramik & Cam Eşya (68-70) | | 291 | | 0,00% |
| 70-Cam ve cam eşya | | 291 | | 0,00% |
| Makineler & Elektronik Ürünler (84-85) | | 252 | | 0,00% |
| 84-Kazanlar, makinalar, mekanik cihazlar ve aletler, nükleer reaktörler, bunların aksam ve parçaları | | 252 | | 0,00% |
| Hayvansal Ürünler (1-5) | 69.826 | | | 0,00% |
| 3-Balıklar, kabuklu hayvanlar, yumuşakçalar ve suda yaşayan diğer omurgasız hayvanlar | 69.826 | | | 0,00% |
| Ayakkabı-Kemer (64-67) | 62.659 | | | 0,00% |
| 64-Ayakkabılar, getrler, tozluklar ve benzeri eşya, bunların aksamı | 62.659 | | | 0,00% |

Adana – Portekiz İkili Dış Ticareti

Adana'nın Portekiz'den Sektörel Bazda İthalatı

| Sıra | Sektörler | 2018 | 2019 | 2020 | 2019-2020 Değişim (%) | 2020 Pay (%) |
|------|--|-----------|-----------|-----------|-----------------------|--------------|
| - | Portekiz - Genel Toplam | 2.674.680 | 1.866.115 | 1.533.642 | -17,82% | 100,00% |
| 1 | Plastik ve Kauçuk (39-40) | 1.139.593 | 804.713 | 901.340 | 12,01% | 58,77% |
| 2 | Kağıt-Karton (47-49) | | | 310.442 | | 20,24% |
| 3 | Mobilya ve Dekorasyon Malzemeleri (94) | | 3.477 | 91.746 | 2538,65% | 5,98% |
| 4 | Nakil Vasıtaları ve Aksamları (86-89) | 147.471 | 328.345 | 78.032 | -76,23% | 5,09% |
| 5 | Metaller & Metal Eşya (72-83) | 69.339 | | 52.597 | | 3,43% |
| 6 | Tekstil ve Hammadeleri (50-60) | 106.873 | 101.911 | 51.795 | -49,18% | 3,38% |
| 7 | Çimento, Taş, Seramik & Cam Eşya (68-70) | 71.777 | 28.756 | 37.674 | 31,01% | 2,46% |
| 8 | Makineler & Elektronik Ürünler (84-85) | 16.251 | 22.340 | 4.821 | -78,42% | 0,31% |
| 9 | Optik Alet ve Cihazlar (90-92) | 1.750 | 17.779 | 3.829 | -78,46% | 0,25% |
| 10 | Ahşap ve Ağaç Eşya (44-46) | | | 1.036 | | 0,07% |
| 11 | Ayakkabı-Kemer (64-67) | 3.242 | | 330 | | 0,02% |
| 12 | Mineraller (25-27) | | | | | 0,00% |
| 13 | Gıda Sanayi (15-24) | | | | | 0,00% |
| 14 | Kimya Sanayi (28-38) | 1.118.096 | 558.794 | | | 0,00% |
| 15 | Konfeksiyon (61-63) | 288 | | | | 0,00% |

Adana'nın Portekiz'den Fasıllar Bazında İthalatı

Kaynak: TÜİK / Birim: USD

| Sektörler & Fasıllar | 2019 | 2020 | 2019-2020 Değişim (%) | 2020 Pay (%) |
|---|------------------|------------------|-----------------------|----------------|
| Portekiz Genel Toplam | 1.866.115 | 1.533.642 | -17,82% | 100,00% |
| Plastik ve Kauçuk (39-40) | 804.713 | 901.340 | 12,01% | 58,77% |
| 39-Plastikler ve mamulleri | 804.713 | 901.340 | 12,01% | 58,77% |
| Kağıt-Karton (47-49) | | 310.442 | | 20,24% |
| 48-Kağıt ve karton, kağıt hamurundan, kağıttan veya kartondan eşya | | 310.442 | | 20,24% |
| Mobilya ve Dekorasyon Malzemeleri (94) | 3.477 | 91.746 | 2538,65% | 5,98% |
| 94-Mobilyalar, yatak takımları, aydınlatma cihazları, reklam lambaları, ışıklı tabelalar vb., prefabrik yapılar | 3.477 | 91.746 | 2538,65% | 5,98% |
| Nakil Vasıtaları ve Aksamları (86-89) | 328.345 | 78.032 | -76,23% | 5,09% |
| 87-Motorlu kara taşıtları, traktörler, bisikletler, motosikletler ve diğer kara taşıtları, bunların aksam, parça, aksesuarı | 328.345 | 78.032 | -76,23% | 5,09% |
| Metaller & Metal Eşya (72-83) | | 52.597 | | 3,43% |
| 72-Demir ve çelik | | 52.473 | | 3,42% |
| 73-Demir veya çelikten eşya | | 124 | | 0,01% |
| Tekstil ve Hammadeleri (50-60) | 101.911 | 51.795 | -49,18% | 3,38% |
| 52-Pamuk, pamuk ipliği ve pamuklu mensucat | 101.911 | 51.795 | -49,18% | 3,38% |
| Çimento, Taş, Seramik & Cam Eşya (68-70) | 28.756 | 37.674 | 31,01% | 2,46% |
| 70-Cam ve cam eşya | 28.756 | 37.674 | 31,01% | 2,46% |
| Makineler & Elektronik Ürünler (84-85) | 22.340 | 4.821 | -78,42% | 0,31% |
| 84-Kazanlar, makinalar, mekanik cihazlar ve aletler, nükleer reaktörler, bunların aksam ve parçaları | 640 | 2.434 | 280,31% | 0,16% |
| 85-Elektrikli makina ve cihazlar, ses kaydetme-verme cihazları vb. | 21.700 | 2.387 | -89,00% | 0,16% |
| Optik Alet ve Cihazlar (90-92) | 17.779 | 3.829 | -78,46% | 0,25% |
| 90-Optik, fotoğraf, sinema, ölçü, kontrol, ayar, tıbbi, cerrahi alet ve cihazlar, bunların aksam, parça ve aksesuarı | 17.779 | 3.829 | -78,46% | 0,25% |
| Ahşap ve Ağaç Eşya (44-46) | | 1.036 | | 0,07% |
| 44-Ağaç ve ahşap eşya, odun kömürü | | 113 | | 0,01% |
| 45-Mantar ve mantardan eşya | | 923 | | 0,06% |
| Ayakkabı-Kemer (64-67) | | 330 | | 0,02% |
| 64-Ayakkabılar, getrler, tozluklar ve benzeri eşya, bunların aksamı | | 330 | | 0,02% |
| Kimya Sanayi (28-38) | 558.794 | | | 0,00% |
| 29-Organik kimyasal ürünler | 558.794 | | | 0,00% |

Adana'nın Portekiz'e GTİP'ler Bazında İhracatı

| Sektörler & GTİP | Toplam 2019 FOB(USD) | Toplam 2020 FOB(USD) | 2020 PAY (%) |
|---|----------------------|----------------------|---------------|
| PORTEKİZ TOPLAM | 14.849.950 | 13.611.524 | 100,00% |
| Tekstil ve Konfeksiyon (50-63) | 3.393.140 | 4.799.779 | 35,26% |
| 560741-Polietilen/polipropilenden biçer, bağlar ipleri | 15.096 | 1.878.192 | 13,80% |
| 520523-Pamuk ipliği (tekkat, penyeli, pam=>%85, 192.31<=dtex<232.56; toptan) | | 731.552 | 5,37% |
| 550320-Sentetik devamsız lifler; poliesterlerden | 233.396 | 550.160 | 4,04% |
| 520512-Pamuk ipliği (tekkat, penyesiz, pam=>%85, 232.56<=dtex<714.29; toptan) | 618.398 | 469.239 | 3,45% |
| 520513-Pamuk ipliği (tekkat, penysiz, pam=>%85, 192.31<=dtex<232.56; toptan) | 463.363 | 304.243 | 2,24% |
| 540720-Sentetik şerit-benzerlerinden dokumalar | 1.018.859 | 209.466 | 1,54% |
| 551511-Devamsız poliester+viskoz ipeği liflerinden | 458.547 | 171.622 | 1,26% |
| 520942-Pamuk men (denim, renkli ipliklerden, m2>200gr, pa=>%85) | 269.108 | 144.629 | 1,06% |
| 520524-Pamuk ipliği (tekkat, penyeli, pam=>%85, 125<=dtex<192.31; toptan) | | 87.413 | 0,64% |
| 530921-Keten dokuma (keten<%85 ağırlık) | | 53.145 | 0,39% |
| 520522-Pamuk ipliği (tekkat, penyeli, pam=>%85, 232.56<=dtex<714.29; toptan) | | 45.986 | 0,34% |
| 521142-Pamuk men (denim, renkli iplikten, +suni/sent, m2>200gr, pa<%85) | 76.171 | 45.511 | 0,33% |
| 520291-Pamuk ditme sonucu döküntüler | | 28.365 | 0,21% |
| 630533-Ambalaj için polietilen ve polipropilen şeritlerden, vb.den torba ve çuval | 39.622 | 28.130 | 0,21% |
| 520929-Pamuk men (diğer, ağırtılmış, m2>200gr, pa=>%85) | | 25.419 | 0,19% |
| 551512-Devamsız poliester, suni, sentetik karışımı dokumalar | 40.127 | 13.469 | 0,10% |
| 540792-Diğer dokunmuş men; boyanmış, sentetik filament ipliğinden | 157 | 5.977 | 0,04% |
| 521149-Diğer dokuma (m2>200gr, pamuk<%85, suni-sentetik, renkli iplik) | | 5.164 | 0,04% |
| 521120-Pamuk men (ağırtılmış, +suni/sentetik, m2>200gr, pa<%85) | | 2.097 | 0,02% |
| 530110-Keten; ham/suda ıslatılmış | 9.591 | | 0,00% |
| 520839-Pamuk men (diğer, boyalı, m2<=200gr, pa=>%85) | 7.088 | | 0,00% |
| 600623-Pamuktan diğer örme veya kroşe mensucat; farklı renkteki ipliklerden | 7.467 | | 0,00% |
| 520943-Pamuk men (3lü/4lü dimi, renkli ipliklerden, m2>200gr, pa=>%85) | 6.218 | | 0,00% |
| 551622-Diğer mensucat (boyanmış, suni devamsız lif<%85) | 27.219 | | 0,00% |
| 520849-Pamuk men (diğer, renkli ipliklerden, m2<=200gr, pa=>%85) | 3.332 | | 0,00% |
| 600410-Örme veya kroşe mensucat (en>30cm, elastomerik iplik >%5) | 3.744 | | 0,00% |
| 520919-Pamuk men (diğer, ağıarmamış, m2>200gr, pa=>%85) | 2.281 | | 0,00% |
| 621132-Erkek/erkek çocuk için diğer giyim eşyası; pamuktan | 16.177 | | 0,00% |
| 520790-Pamuk ipliği (dikiş ipliği hariç) diğer, pamuk<%85 (perakende) | 43.287 | | 0,00% |
| 520939-Pamuk men (diğer, boyalı, m2>200gr, pa=>%85) | 21.127 | | 0,00% |
| 521139-Pamuk men (diğer, +suni/sentetik, m2>200gr, pa<%85) | 12.765 | | 0,00% |

Veriler AKİB'den alınmıştır. TÜİK verileri ile farklılık gösterebilir.

Adana'nın Portekiz'e GTİP'ler Bazında İhracatı

| Sektörler & GTİP | Toplam 2019 FOB(USD) | Toplam 2020 FOB(USD) | 2020 PAY (%) |
|---|----------------------|----------------------|--------------|
| PORTEKİZ TOPLAM | 14.849.950 | 13.611.524 | 100,00% |
| Mineraller (25-27) | | 495.500 | 3,64% |
| 261800-Demir ve çeliğin imalinden elde edilen granüle cüruf | | 428.000 | 3,14% |
| 262190-Diğer cüruf ve küller | | 67.500 | 0,50% |
| Gıda Sanayi (15-24) | 240.330 | 361.197 | 2,65% |
| 170250-Kimyaca saf fruktoz | 240.330 | 361.197 | 2,65% |
| Kimya Sanayi (28-38) | 184.720 | 64.759 | 0,48% |
| 350510-Dekstrinler ve tadil edilmiş diğer nişastalar | 8.160 | 34.275 | 0,25% |
| 291739-Diğer aromatik polikarboksilik asitler ve türevleri | 169.423 | 25.001 | 0,18% |
| 380991-Mensucat sanayinde kullanılan boya sabitleştiriciler vb | 6.128 | 5.483 | 0,04% |
| 382499-Kimya sanayii veya kimya sanayiine bağlı sanayilerde kullanılan diğer kimyasallar VB ürünler ve müstahzarlar | 1.008 | | 0,00% |
| Mobilya ve Dekorasyon Malzemeleri (94) | | 18.148 | 0,13% |
| 940360-Diğer ahşap mobilyalar | | 14.825 | 0,11% |
| 940320-Diğer metal mobilyalar | | 2.684 | 0,02% |
| 940169-Ahşap iskeletli oturmaya mahsus diğer mobilyalar | | 604 | 0,00% |
| 940370-Plastik maddelerden diğer mobilyalar | | 36 | 0,00% |
| Çimento, Taş, Seramik & Cam Eşya (68-70) | | 1.036 | 0,01% |
| 701328-Camdan ayaklı bardak (diğerlerinden) | | 705 | 0,01% |
| 691110-Porselen ve çiniden sofraya ve mutfak eşyası | | 186 | 0,00% |
| 691200-Seramikten sofraya, mutfak, diğer ev ve tuvalet eşyası (porselen ve çini hariç) | | 77 | 0,00% |
| 701090-Cam damacana, şişe, kavanoz, çanak, ilaç tüpleri, kaplar | | 60 | 0,00% |
| 701337-Camdan diğer bardak (diğerlerinden) | | 8 | 0,00% |
| Makineler & Elektronik Ürünler (84-85) | | 256 | 0,00% |
| 841869-Isı pompaları; diğer soğutucu-dondurucu tertibat olanlar | | 256 | 0,00% |
| Bitkisel Ürünler (6-14) | | 74 | 0,00% |
| 110812-Mısır nişastası | | 74 | 0,00% |
| Deri ve Mamulleri (41-43) | | 69 | 0,00% |
| 420212-Dış yüzleri plastik/dokumalıklardan valiz, çanta, sandık vb. | | 69 | 0,00% |
| Ayakkabı-Kemer (64-67) | 62.659 | 57 | 0,00% |
| 650691-Kauçuktan/plastikten diğer başlıklar | | 57 | 0,00% |
| 640510-Ayakkabı; yüzü tabii, suni, sentetik deriden diğer | 62.659 | | 0,00% |
| Ahşap ve Ağaç Eşya (44-46) | | 35 | 0,00% |
| 441990-Ahşap mutfak ve sofraya eşyası; bambudan olanlar HARIÇ | | 35 | 0,00% |
| Muhtelif Mamul Eşya (95-99) | | 27 | 0,00% |
| 961700-Termoslar ve diğer vakumlu kaplar, bunların aksam ve parçaları | | 27 | 0,00% |
| Hayvansal Ürünler (1-5) | 69.826 | | 0,00% |
| 030355-İstavrit ve derinsu istavriti; dondurulmuş | 69.826 | | 0,00% |

Veriler AKİB'den alınmıştır. TÜİK verileri ile farklılık gösterebilir.



ADASO
ADANA SANAYİ ODASI

İhracat Destek Ofisi

24.05.2021 – Emine Özal Önük

Kaynaklar;

- ✓ T.C. Ticaret Bakanlığı
- ✓ TÜİK
- ✓ ITC – Trade Map
- ✓ TİM / AKİB

